ภาพถ่ายแสดงการปฏิบัติตามมาตรการฯ ของโครงการ 23 LUXURY SUITES

ภาพที่ 1 ป้ายแสดงรายละเอียดโครงการ

ภาพที่ 2 รั้ว Metal Sheet โดยรอบโครงการ

ภาพที่ 3 ดูแลความเรียบร้อยพื้นที่โครงการ

ภาพที่ 4 ระบบ Sheet Pile

ภาพที่ 5 รางระบายน้ำชั่วคราว

ภาพที่ 6 ราวกันตกรอบบ่อดิน



ภาพที่ 7 การฉีดพรมน้ำบริเวณที่ก่อให้เกิดฝุ่นละออง

ภาพที่ 8 รถส่งปูนแบบผสมสำเร็จ

ภาพที่ 9 ปิดคลุมรถบรรทุกด้วยผ้าใบทึบ

ภาพที่ 10 ป้ายจำกัดความเร็ว

ภาพที่ 11 คนงานทำความสะอาดถนนสาธารณะด้านหน้า

ภาพที่ 12 คนงานทำความสะอาดบริเวณทางเข้า-ออก

ภาพที่ 13 ป้ายกำหนดช่วงเวลารถวิ่ง

ภาพที่ 14 ฉีดล้างล้อรถก่อนออกนอกโครงการ

ภาพที่ 15 ประตูบริเวณทางเข้า-ออก

ภาพที่ 16 สเปรย์ละอองน้ำบริเวณแนวรั้ว

ภาพที่ 17 ป้ายระบุให้ดับเครื่องยนต์

ภาพที่ 18 ทีมงานเข้าพบผู้พักอาศัยโดยรอบโครงการ

ภาพที่ 19 กล่องรับเรื่องร้องเรียน

ภาพที่ 20 ติดตั้งเครื่องตรวจวัดความสั่นสะเทือน

ภาพที่ 21 ป้ายประชาสัมพันธ์ผลการตรวจวัดคุณภาพสิ่งแวดล้อมบริเวณด้านหน้าโครงการ

ภาพที่ 22 ป้ายรณรงค์ให้ใช้น้ำอย่างประหยัด

ภาพที่ 23 ห้องส้วมภายในพื้นที่โครงการ

ภาพที่ 24 ถังบำบัดน้ำเสียสำเร็จรูป

ภาพที่ 25 เจ้าหน้าที่คอยดูแลความสะอาดห้องน้ำ

ภาพที่ 26 เจ้าหน้าที่คอยดูแลตะกอนที่สะสมในบ่อ

ภาพที่ 27 ถังรองรับมูลฝอยในพื้นที่ก่อสร้าง

ภาพที่ 28 คนงานดูแลบริเวณพื้นที่รองรับมูลฝอย

ภาพที่ 29 สัญญาณไฟเตือนรถเข้า-ออก



ภาพที่ 30 เจ้าหนเที่ รปภ. ดูแลทางเข้า-ออก

ภาพที่ 31 พื้นที่จอดรถบรรทุก

ภาพที่ 32 พื้นที่สำหรับงานขนย้ายวัสดุก่อสร้าง

ภาพที่ 33 การติดแผ่นสะท้อนแสงบริเวณตัวรถ

ภาพที่ 34 อุปกรณ์จ่ายไฟภายในพื้นที่ก่อสร้าง



ภาพที่ 35 ป้ายรณรงค์ให้ใช้ไฟอย่างประหยัด

ภาพที่ 36 หม้อแปลงไฟฟ้าของโครงการ

ภาพที่ 37 การติดตั้ง CCTV

ภาพที่ 38 ไฟส่องสว่างแนวรั้ว

ภาพที่ 39 ติดตั้งน้ำสะอาดสำหรับอุปโภคบริโภค

ภาพที่ 40 กิจกรรมอบรบคนงาน

ภาพที่ 41 การกั้นพื้นที่การทำงาน

ภาพที่ 42 ป้ายเตือนต่างๆ ในพื้นที่ทำงาน

ภาพที่ 43 ป้ายเตือนการสวมใส่อุปกรณ์ป้องกัน



ภาพที่ 44 เบอร์ติดต่อเมื่อเกิดเหตุฉุกเฉิน

ภาพที่ 45 ถังดับเพลิงในพื้นที่โครงการ

ภาพที่ 46 พื้นที่สำหรับสูบบุหรี่

ภาพที่ 47 พื้นที่จุดรวมพล